



statista 

www.statista.com

Statista 全球统计数据库

产品及服务描述

01. 关于Statista

Statista是全球领先的**研究型**数据统计公司，2007年成立于德国汉堡，目前在德国总部有超过**450**位统计学家、数据库专家、分析师和编辑人员。

2016年2月 Statista 并入德国Ströer 集团，分支机构已经扩展到纽约和伦敦。

Statista公司被选为德国**2008**年度最佳创业公司。2008年5月，Statista.com上线，是Statista的研究型统计数据数据库。

2010年公司被“德国：国家创意”（"Germany: Country of Ideas"）命名为“2010年度之选”（"Chosen Place 2010"），还获得了欧洲红鲱鱼大奖（European Red Herring Prize）。

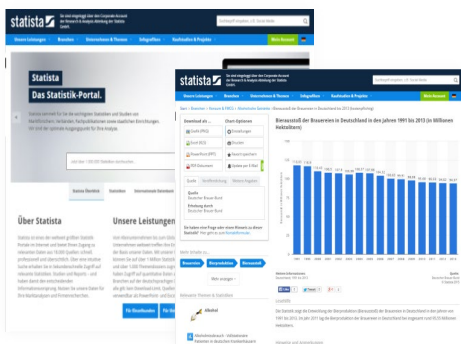
2014年，Library Journal（图书馆杂志）也授予其数据库产品 Statista.com “最佳统计门户”称号。

Statista 通过对市场进行调查，预测，对数据分析发表报告，其独家报告和分析被 New York Times, Wall Street Journal, Business Insider, Forbes 等知名媒体使用。

Statista帮助用户研究定量数据、统计资料和相关信息，提供创新和直观的工具。Statista分析和评估来自众多专业的、科学的、学术和贸易出版物的定量数据，并通过Statista数据库网站提供访问。


02. Statista 提供的服务

Statista 全球统计数据库



Global Survey 调查研究

- 团队包括**450**多个商业数据分析师
- 专业分析以及监控各个行业的走向
- 提供专业的定性以及定量的市场调查



Statista数据图表发表/出版权

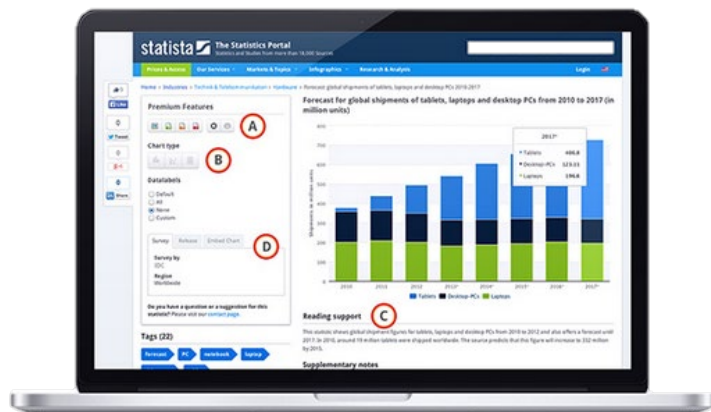
- 资深数据图表设计师
- 为用户量身定制数据信息图表
- 订购用户客户有权将我们的数据资料进行再发表
- 教师可以将数据资料使用到教学课程中
- 学术，科研人员可以方便地将资料引用到科研论文中



03. 关于Statista 数据库

Statista.com 是Statista旗下的一个研究型全球数据库统计数据库，也称 Statista 全球统计数据库，所提供的数据覆盖了全球主要的国家和经济体。

Statista 庞大的数据资料内容，及其强大的搜索技术可以帮助学生、教授、科研学者、市场研究规划人员，企业家等 及时有效地找到他们所需要的统计数据资料和各国的市场信息，为定量研究提供了一个起点：权威有效的数据。



Statista数据库可以帮助用户

- 消费者行为分析和研究
- 获取特定行业的经济宏观数据，其中包含描述市场/行业趋势的关键指标
- 针对相关趋势和预测的行业调查，用户可以从 Statista 行业专家通过他们丰富的知识和经验出版的特定主题的出版物中获得所需行业信息
- 内容创作，Statista 订购客户具有再发表权，可使用Statista的资料在自己的论文里
- 市场规模估算，深入了解竞争格局，指导战略研究和规划，开发全新业务。
- 除了直接提供统计数据外，Statista还为用户提供了直接有效地搜索和数据源定位，是科学研究及数据调查的重要途径。用户可以直接识别数据来源，允许从数据直接来源继续研究。当需要进一步分析在定量表示的背景下发布的定性信息时，获取数据来源尤其有价值。

Statista数据库特点

- 超过200万项数据统计
- 22,500个权威数据源
- 177个交叉学科的 80,000个主题数据
- 7,000 Statista研究档案和行业报告
- 41,000 第三方研究资料及报告
- 所有数据/图表的发表权，可以直接使用到论文和教学课件中,帮助用户实现内容创作
- 自动生成引文（APA, Chicago, Harvard, MLA, Bluebook）
- IP 控制和远程访问（支持EZproxy, OpenAthens, Shibboleth）
- COUNTER统计报告
- 市场预测和专家工具，以加深您的研究

04. Statista数据库 - 数据资料多样化

数字市场、快消费品市场
前景分析

Digital Market
Outlook

外部的研究报告
External Studies

	数据 Statistics	全套档案 Dossiers	行业预测 Market Forecast	Digital Market Outlook	外部的研究报告 External Studies
数量	> 2,000,000	> 1,000+	> 17,000	> 50,000	> 20,000

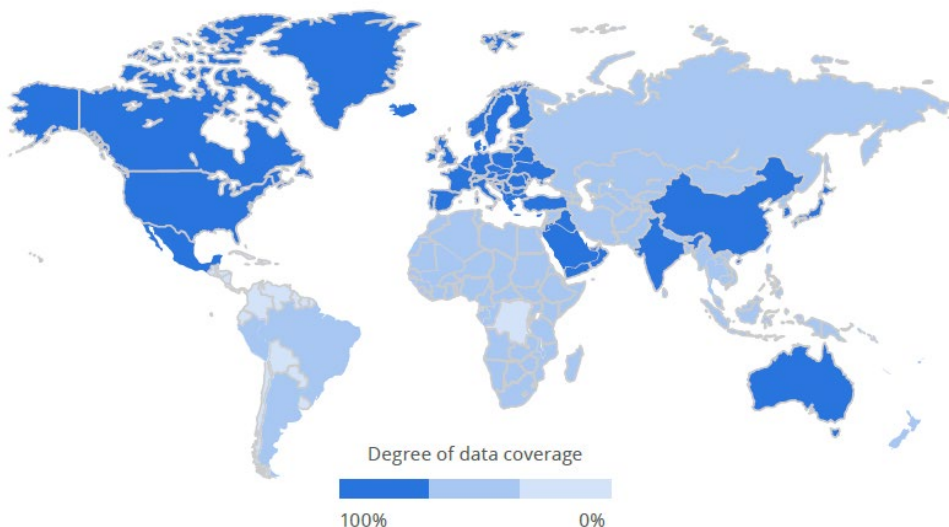
- 具体包含
- 20个行业
 - 8万多个主题
 - 170多个细分行业
- 每套档案集合了所有关于一个特定主题的数据
 - 所有的档案均可以PPT格式下载
 - 定期更新
- 未来5年市场趋势预测
 - 覆盖至40多个国家
 - 425多个行业
- 分析师通过信息采集实现对市场未来5年规模的预测
 - 覆盖多达50多个国家、81个市场
- 定量分析
 - 针对某个主题深入探究
 - 市场调研机构、企业单位和公共机构发布的涵盖170多个行业的研究报告

MOST-VIEWED STATISTICS

- Facebook: number of monthly active users worldwide 2008-2019
- Smartphone market share worldwide by vendor 2009-2019
- Number of apps available in leading app stores 2019
- OPEC oil price annually 1960-2019
- Big Mac index - global prices for a Big Mac 2019

- Dossiers**
Get a quick quantitative overview of a topic
- Outlook Reports**
Forecasts on current trends
- Surveys**
Current consumer and expert insights
- Toplists**
Identify top companies useful for sales and analysis
- Market Studies**
Analyze complete markets
- Industry Reports**
Understand and assess industries
- Country Reports**
Enter a country and quickly unlock all its potential
- Further Studies**
Get a deeper insight into your topic
- Consumer Market Outlook**
Everything you need to know about Consumer Goods
- Digital Market Outlook**
Identify market potentials of the digital future
- Mobility Market Outlook**
Key topics in mobility
- Country Outlook** **NEW**
Key economic and social indicators
- Business Plan Export** **NEW**
Data sets for your business plan
- Company Database**
Sales and employment figures at a glance
- Publication Finder**
Find studies from all around the internet

05. Statista数据库 - 数据全球覆盖



06. Statista数据库 - 20个行业，覆盖超过600个细分行业与市场

- **Agriculture** 农业, 例如农业, 渔业和水产养殖等行业
- **Chemicals & Resources** 化学制品与资源, 例如化工, 采矿, 矿产品, 塑料与橡胶, 纸浆和纸张等
- **Construction** 施工, 例如建筑施工, 重型建筑
- **Consumer Goods & FMCG** 消费品和快速消费品, 例如: 酒, 清洁产品, 服饰, 化妆品, 食品, 家居, 非酒精饮料, 宠物和动物用品, 烟草, 玩具
- **E-Commerce** 电子商务, 例如B2B, B2C, C2C, 数字支付)
- **Energy & Environmental Services** 能源与环境服务, 例如电力, 能源与环境, 水/废水, 废物管理等
- **Finance, Insurance & Real Estate** 金融机构与市场, 例如保险, 房地产, 租赁等
- **Health & Pharmaceuticals** 健康与制药, 例如医药产品市场, 健康状况, 医疗技术, 健康系统, 护理等
- **International** 国际贸易
- **Internet** 互联网, 例如广告与营销, 网络犯罪, 人口统计, 移动互联网, 互联网交通, 社交媒体等
- **Life** 生活, 例如名人, 家人和朋友, 人格与行为等
- **Media & Advertising** 媒体与广告, 例如书籍与出版, 媒体试用, 音乐, 广播电视和电影, 视频游戏等
- **Metals & Electronics** 金属与电子, 例如航空航天制造业, 国防工业, 电子产品, 工程, 船舶制造业等
- **Retail & Trade** 零售业与贸易, 例如DIY零售, 电子零售, 时尚配饰, 国际贸易, 办公用品等
- **Services** 服务, 例如商业服务, 技工等
- **Society** 社会学, 例如犯罪与执法, 人口统计学, 人口经济, 教育与科学, 地理与环境, 政治与政府等
- **Sports & Recreation** 运动与休闲, 例如艺术与文化, 业余爱好, 户外活动, 运动与健身
- **Technology & Telecommunications** 技术与通信, 例如消费类电子产品, 硬件, 家用设备, IT服务等
- **Transportation & Logistics** 运输与物流, 例如航空, 铁路, 车辆与道路交通, 水运等
- **Travel, Tourism & Hospitality** 旅游及酒店, 例如商务旅行, 休闲旅游, 旅宿和招待

07. 2000个世界知名大学, 14,000余企业用户



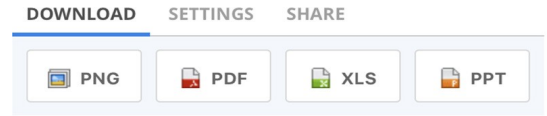
08. Statista数据库- 数据精确，数据来源透明、数据处理及数据检验权威可靠

Statista 收集、评估和发布相关主题的关键统计数据，为用户提供有关特定主题的可用数据的全面概述。Statista 数据库每一项统计数据的**数据来源对用户都是透明的**。

Statista 拥有超过**22,500个数据源**，包括：

- 政府机构（各部委，部门，统计机构等）
- 国际组织(IEA,)
- 期刊和出版物
- 市场研究机构
- 消费者研究小组
- 科研机构

Statista 统计数据每天由在德国总部的超过**450位**统计学家和数据分析师进行更新，录入和检验。每一项Statista 统计数据/报告饮用数据均链接到其原始数据链接。**通过 Statista每次搜集数据资料，可以帮助用户节省90%的时间。**



DESCRIPTION SOURCE MORE INFORMATION

Source
Statista (Digital Market Outlook)

Survey by
Statista

Survey name
Digital Market Outlook

Published by
Statista (Digital Market Outlook)

Source link
[Digital Market Outlook](#)

Release date
April 2018

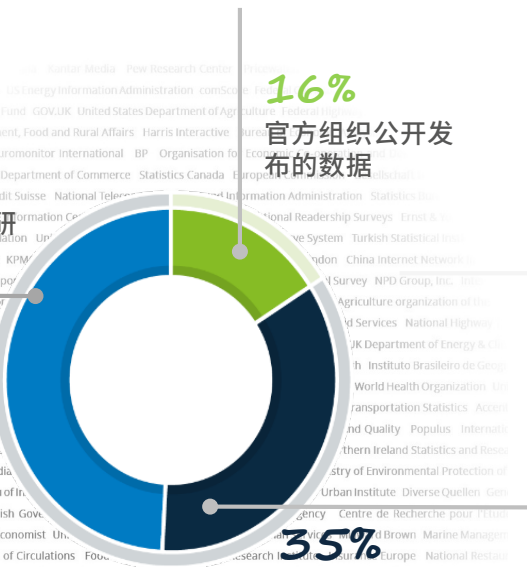


DO YOU NEED ASSISTANCE WITH YOUR STATISTICS RESEARCH?

Use our [Research Service](#) now – free of charge for Corporate Account customers.

49%

Statista独家研究数据和报告



16%

官方组织公开发布的数据

35%


第三方数据库合作购买

41,000 第三方研究资料及报告。 Statista订购用户可以直接查看特定统计数据信息的所有来源情况，包括原始来源的名称及描述。同时，也可以通过 Statista 数据/报告资料直接链接到**外部数据源 (External Studies)** 发布的数据资料原文打开原文直接浏览（无需额外付费）。

Statista 统计数据/资料在其创建和发布后可以被订购用户访问和标引。因此，Statista额外单独提供了所有的**Meta**信息：包括数据收集的所有可用信息，研究对象、方法、研究的时间段以及调查的确切位置等。

通过将所有的Meta信息展示给用户，用户可以便捷地识别和评估每个统计的原始来源。此外，也提高了统计数据的可读性、简化附加信息并方便检索。

09. Statista数据库- 现代化数据库平台，方便易用



Statistics ▾ Reports ▾ Expert Tools ▾ Infographics Services ▾ Global Survey **NEW** My Account ▾

luxury Q

Sort by: Relevance Location Focus: United States

Statistics

- Statistics (> 1,000)
- Forecasts & surveys (146)
- Infographics (41)
- Topics (31)

Studies & Reports

- Dossiers (48)
- Statista studies (19)
- Industry & country reports (0)
- Additional studies (278)

Expert tools

- Consumer Markets (> 1,000)
- Digital Markets (308)
- Mobility Markets (231)
- Country Outlooks (0)
- Companies (0)
- Business Plan Export
- Publication Finder **BETA**

SEARCH RESULTS (> 1,000)

- Prestige/luxury cosmetics market**
Statista Dossier about prestige/luxury cosmetic
- Luxury residential real estate in North**
Statista Dossier about the luxury home market
- Luxury Goods | Consumer Markets**
Market forecast for Luxury Goods in the World
United States · United Kingdom · Asia · Europe
- Luxury Leather Goods | Consumer Ma**
Market forecast for Luxury Leather Goods in th
United States · United Kingdom · Asia · Europe
- Luxury Watches & Jewelry | Consumer**
Market forecast for Luxury Watches & Jewelry in
United States · United Kingdom · Asia · Europe
- Luxury Fashion | Consumer Markets**
Market forecast for Luxury Fashion in the World
United States · United Kingdom · Asia · Europe
- Luxury Eyewear | Consumer Markets**
Market forecast for Luxury Eyewear in the Worl
United States · United Kingdom · Asia · Europe
- Luxury cars in the U.S.**
Statista dossier about the U.S. luxury car marke
- Luxury goods in Europe**
Statistics and facts about luxury goods in Europ
- Luxury residential real estate in North**
Statistics and facts about the luxury residential
- Global luxury home market**
Statistics and facts about the luxury home market worldwide
- Sales of the leading luxury apparel retailers in the U.S. 2018**
Retail sales of the leading luxury apparel retailers in the United States in 2018 (in billion U.S. dollars)*
- U.S. car market: luxury car model share of manufacturers 2020-2023**
Luxury and sporty cars as a percentage of overall new models launched by key manufacturers on the U.S. ...
- Stores of the leading luxury apparel retailers in the U.S. 2018**
Number of stores of the leading luxury apparel retailers in the United States in 2018 (in million U.S. dollars)*
- Luxury apparel retailers' sales per store in the United States 2018**
Sales per store of the leading luxury apparel retailers in the United States in 2018 (in million U.S. dollars)*
- Luxury apparel retailers' comparable store sales growth in the United States 2018**
Comparable store sales growth of the leading luxury apparel retailers in the United States in 2018
- Size of the luxury leather goods market in the United States from 2015 to 2025**
Luxury leather goods market value in the United States from 2015 to 2025 (in billion U.S. dollars)
- Size of the luxury leather goods market U.S. 2015-2025, by distribution channel**
Luxury leather goods market value in the United States from 2015 to 2025, by sales channel (in billion U.S. ...
- Luxury goods: market value in the U.S. 2015-2020**
Market value of luxury goods in the United States from 2015 to 2020 (in million U.S. dollars)*

Search accuracy

Wide Normal High

Regions

All

Countries & Territories

country search

- Afghanistan
- Albania
- Algeria
- Andorra
- Angola

Industry

All

Publication date

All

Archive

no archive

Reset filters **Refresh Search**

- 支持用户通过使用关键字快速检索数据库，使用户能够快速有效地定位信息
- 用户通过检索可以获得基于检索式的不同来源的同意研究主题的统计数据
- 检索开始时，系统会根据用户输入的关键词字幕自动生成检索式，提供多种检索意见
- Statista通过对数据库目录系统和检索系统的整合将特定行业和学科领域的关键词链接起来，提供相关信息的直接访问。
- 检索结果按数据类型分类统计，不同数据类型均标有不同的图标。
- 筛选功能，Statista允许用户自定义搜索范围，选择一个具体的发表日期、行业或是国家、地区，并对检索结果的精确度进行调整（Wide, Normal, High3种精度），选择资料的不同形式（例如：图表，报告等）。

10. Statista数据库- 数据资料结构化，内容详细，自动生成引文并连接到引文全文，方便使用

Retail & Trade > Fashion & Accessories > Luxury goods: market value in the U.S. 2015-2020

< Back to search PREMIUM

Market value of luxury goods in the United States from 2015 to 2020 (in million U.S. dollars)*



Additional Information: United States: Euromonitor; 2015 to 2020

© Statista 2019
Source: Euromonitor

平台上所有数据以三种形式呈现：条形图、折线图或表格

DOWNLOAD SETTINGS SHARE

PNG PDF XLS PPT

平台数据均可下载为PPT、Excel、PNG、PDF格式

CITATION (FAQ)

APA

Euromonitor. (March 4, 2019). Market value of luxury goods in the United States from 2015 to 2020 (in million U.S. dollars)* [Graph]. In Statista. Retrieved August 30, 2019, from https://www.statista.com/statistics/491330/luxury-goods-united-states-market-value/

自动生成引文 (APA, Chicago, Harvard, MLA, Bluebook)

DESCRIPTION SOURCE MORE INFORMATION

by Ian Tiseo, last edited Aug 9, 2019

The market value of luxury goods in the United States amounted to over 193 billion U.S. dollars in 2019 and was projected to increase to 197 billion U.S. dollars by 2020. The United States is home to the largest personal luxury goods market of any country in the world.

数据的详细描述

Top Luxury Brands Worldwide

Louis Vuitton is the leading luxury brand worldwide in

Show more

OTHER STATISTICS ON THE TOPIC

Luxury advertising and marketing

<p>KEY FIGURES OF RETAIL</p> <p>Brand value of the leading 10 most valuable luxury brands worldwide 2019</p>	<p>FASHION & ACCESSORIES</p> <p>Value of the global personal luxury goods market 2009-2018</p>
<p>ADVERTISING & MARKETING</p> <p>Instagram: number of followers of popular luxury brands 2018</p>	<p>KEY FIGURES OF RETAIL</p> <p>Value of various global luxury markets 2018, by market type</p>

该主题相关数据统计

Statistics on "Luxury advertising and marketing"

<p>Luxury goods market</p> <p>Market leaders</p> <p>Advertising spending</p> <p>Marketer perspective</p> <p>Consumer perspective</p>	<p>The most important statistics</p> <ul style="list-style-type: none"> Value of the global personal luxury goods market 2009-2018 Value of the online personal luxury goods market worldwide 2004-2018 Value of various global luxury markets 2018, by market type Luxury goods: market value in the U.S. 2015-2020
--	--

相关主题数据统计

Related Studies: Available to Download in PDF or PPTX Format

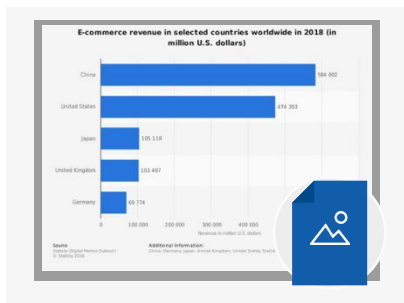
Luxury advertising and marketing

66 page/s | English | PPTX | Detailed references

Everything On "Luxury advertising and marketing" in One Document: Edited and Divided into Handy Chapters. Including Detailed References.

Go to dossier

相关主题报告，订购用户可直接下载PDF/PPT



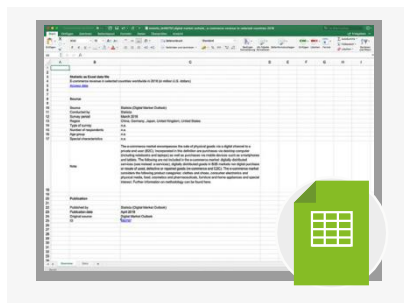
PNG



将统计数据和图表柱状图
直接应用到出版物中



直接下载为PNG，可以简单地集成到出版物或网站中



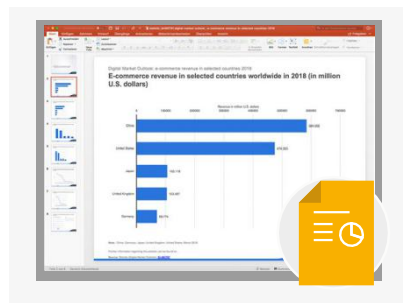
XLS



在Excel框架中处理和修改统计信息



在Excel中编辑和修改、优化以集成到业务模型(结构, 标签等)



PPT



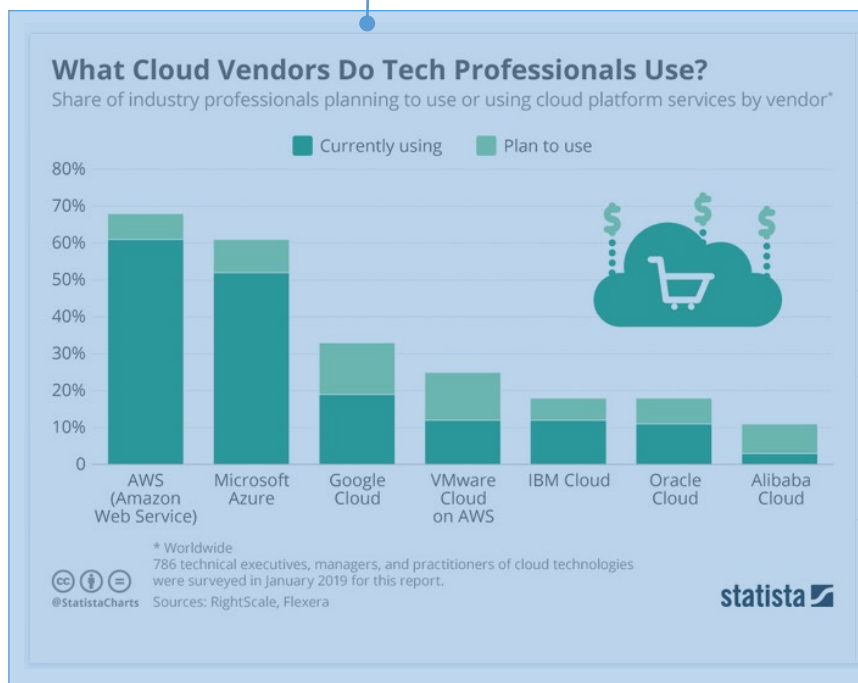
直接在演示文稿中应用统计数据和图表



六种可选图形格式无缝集成到演示文稿中快速, 轻松下载

每一张Statista图表均标注了其数据来源

图表描述



DESCRIPTION

This chart shows the share of industry professionals planning to use or using cloud platform services by vendor.

[Report](#)

[Download Chart](#)

[f](#) [t](#) [in](#)

URL TO BE USED AS REFERENCE LINK:

<https://www.statista.com/chart/19134/cloud-vendor-use/>

HTML CODE TO EMBED CHART

```
<a href="https://www.statista.com/chart/19134/cloud-vendor-use/"
```

例1: 云服务商的市场调查

